



Территориальный орган Федеральной
службы государственной статистики
по Республике Татарстан

ОПЕРАТИВНЫЕ ДАННЫЕ ПО ИНДЕКСУ ПОТРЕБИТЕЛЬСКИХ ЦЕН



за декабрь 2022 года



Территориальный орган
Федеральной службы
государственной статистики
по Республике Татарстан

Оперативные данные по ИПЦ

за декабрь 2022 года

- 01 ИНДЕКСЫ ПОТРЕБИТЕЛЬСКИХ ЦЕН
- 02 ИНДЕКСЫ ЦЕН НА ОТДЕЛЬНЫЕ ГРУППЫ
И ВИДЫ ПРОДОВОЛЬСТВЕННЫХ ТОВАРОВ
- 03 ИНДЕКСЫ ЦЕН НА ОТДЕЛЬНЫЕ ГРУППЫ
НЕПРОДОВОЛЬСТВЕННЫХ ТОВАРОВ
- 04 ИНДЕКСЫ ЦЕН И ТАРИФОВ НА УСЛУГИ





ИНДЕКСЫ ПОТРЕБИТЕЛЬСКИХ ЦЕН

В % К ПРЕДЫДУЩЕМУ МЕСЯЦУ

ИНДЕКС ПОТРЕБИТЕЛЬСКИХ ЦЕН
ДЕКАБРЬ 2022 г. К НОЯБРЮ 2022 г.

ИПЦ
100,41

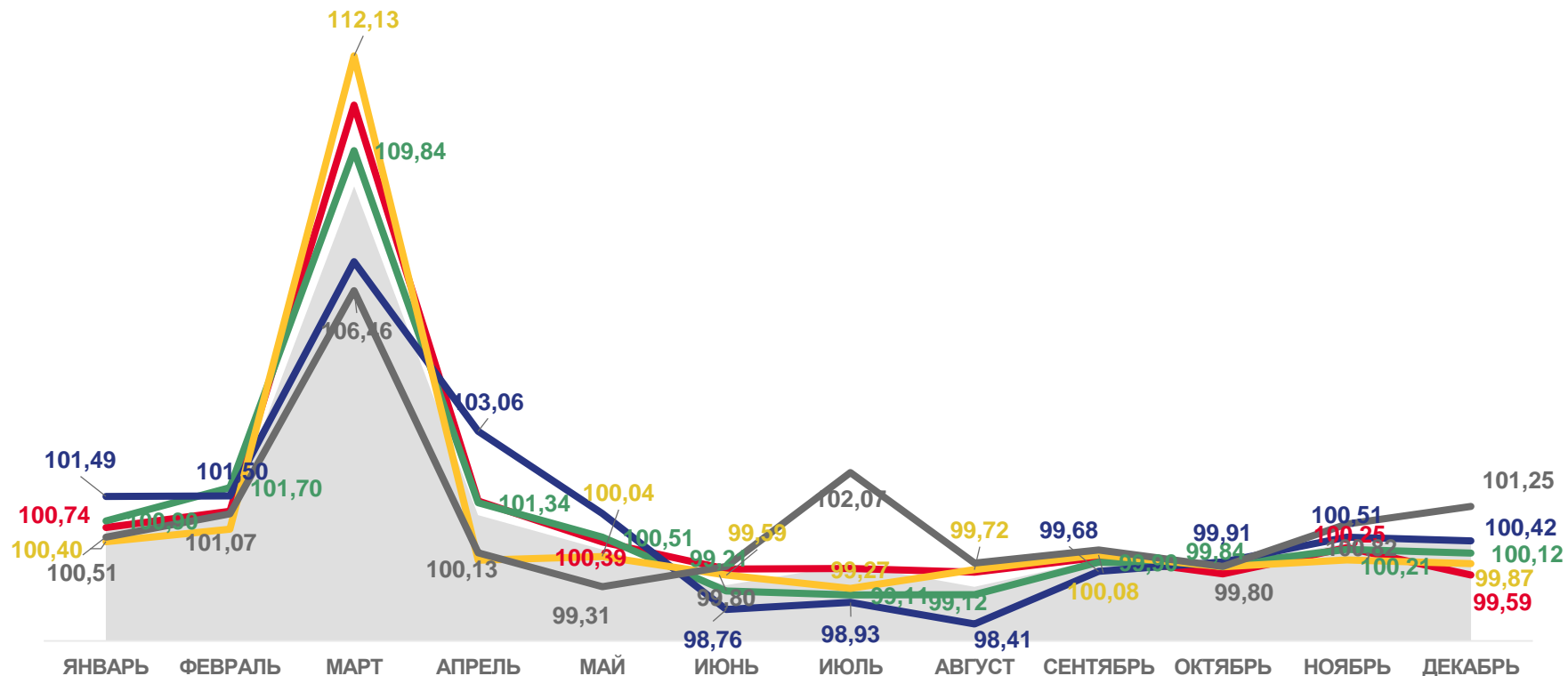
Все товары
100,12

Продовольственные товары
100,42

Непродовольственные товары
99,87

Услуги
101,25

Базовый ИПЦ
99,59





ИНДЕКСЫ ПОТРЕБИТЕЛЬСКИХ ЦЕН

В % К ДЕКАБРЮ ПРЕДЫДУЩЕГО ГОДА

ИНДЕКС ПОТРЕБИТЕЛЬСКИХ ЦЕН

ДЕКАБРЬ 2022 г. К ДЕКАБРЮ 2021 г.



111,37

ИПЦ



111,26

Все товары



111,13

Продовольственные товары



111,43

Непродовольственные товары



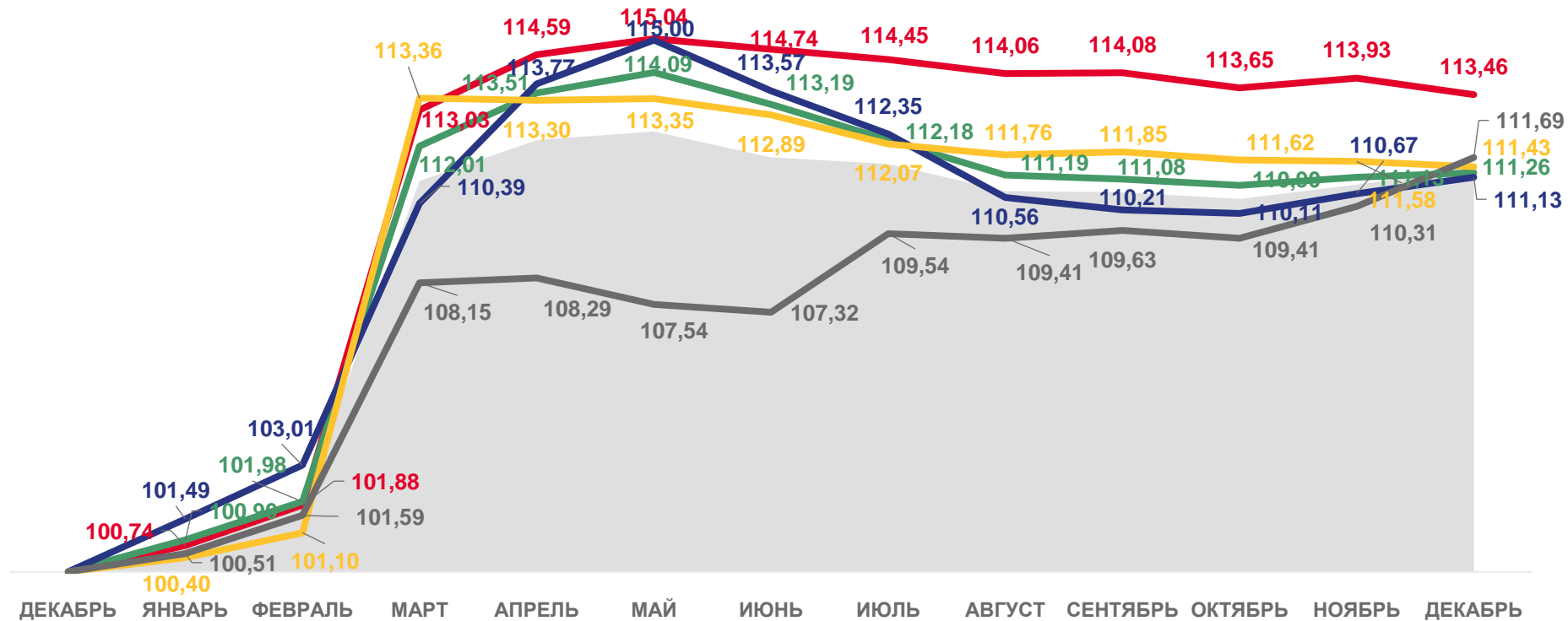
111,69

Услуги



113,46

Базовый ИПЦ



2022



Индекс потребительских цен



Все товары



Непродовольственные товары



Услуги



Продовольственные товары





ИНДЕКСЫ ПОТРЕБИТЕЛЬСКИХ ЦЕН

ПЕРИОД С НАЧАЛА ГОДА К СООТВЕТСТВУЮЩЕМУ ПЕРИОДУ ПРЕДЫДУЩЕГО ГОДА

ИНДЕКС ПОТРЕБИТЕЛЬСКИХ ЦЕН

ЯНВАРЬ-ДЕКАБРЬ 2022 г. К ЯНВАРЮ-ДЕКАБРЮ 2021 г.



114,05



115,40



116,31



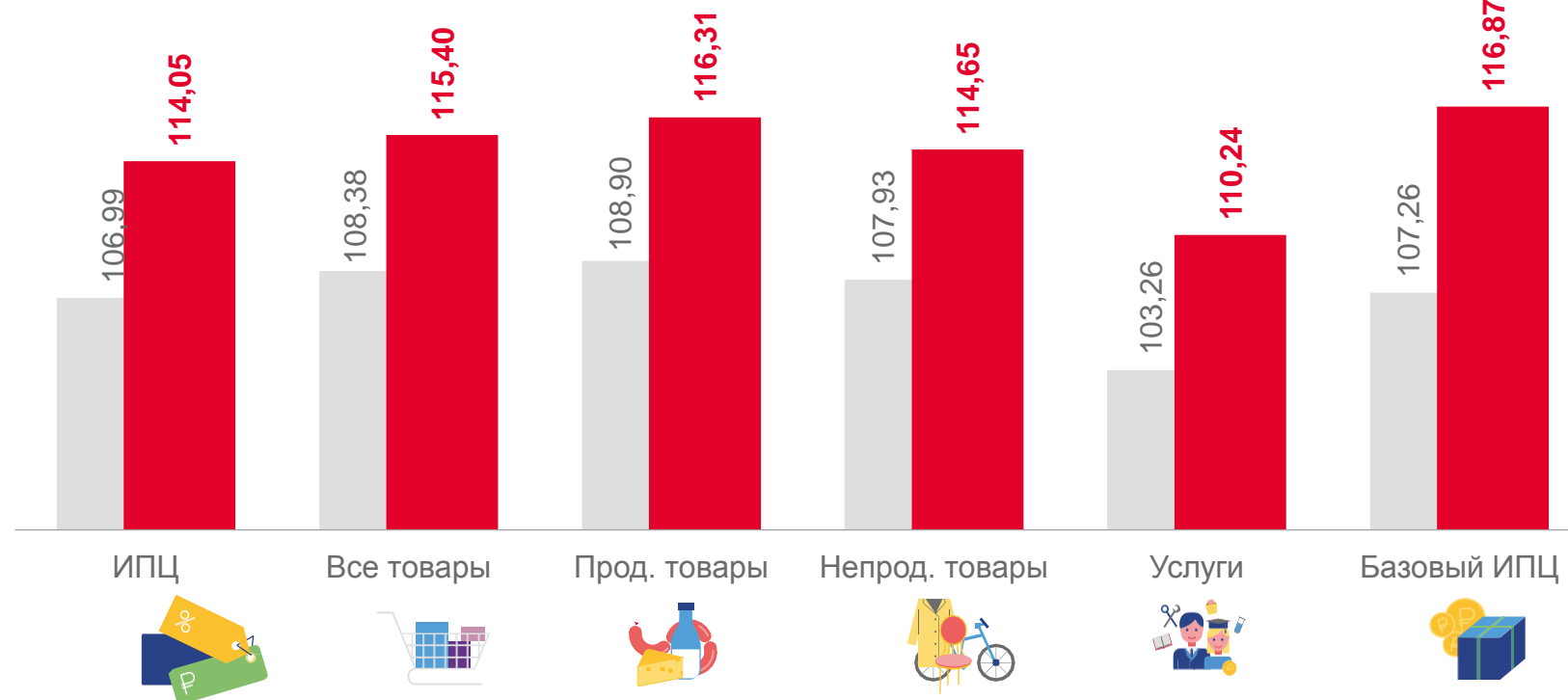
114,65



110,24



116,87

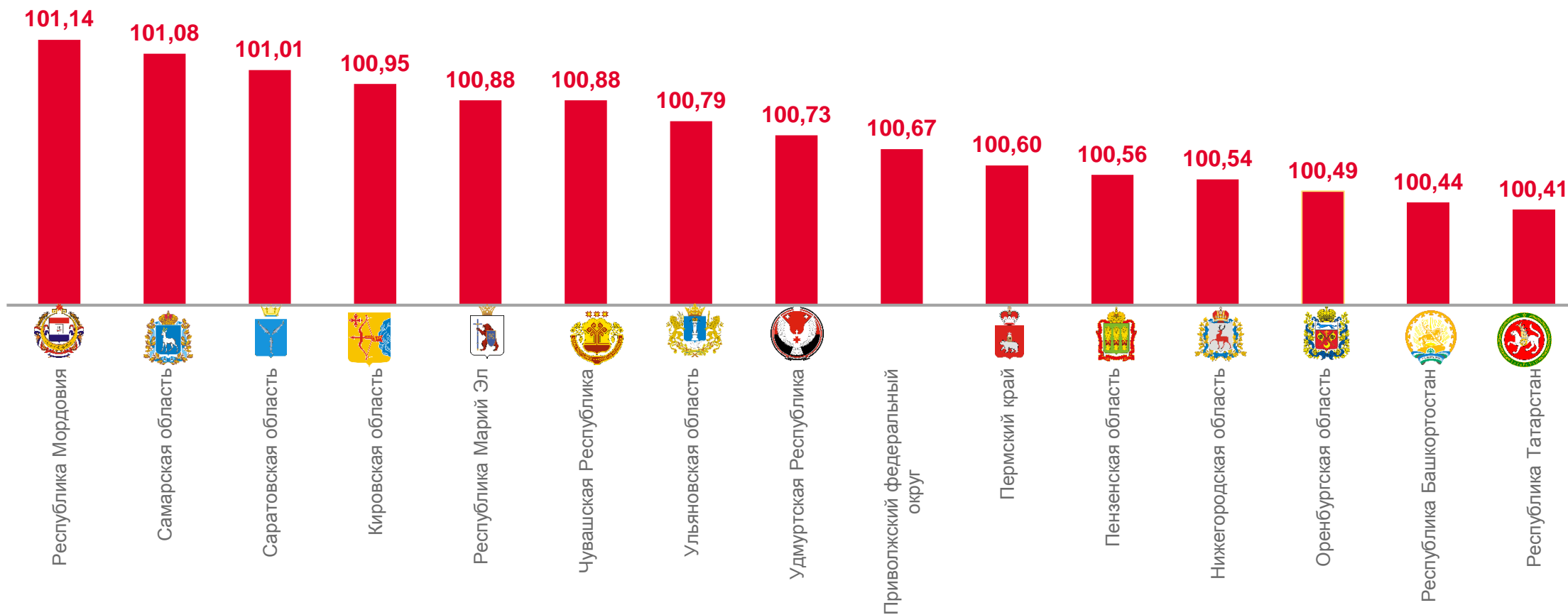


■ январь-декабрь 2021г. к январю-декабрю 2020г. ■ январь-декабрь 2022г. к январю-декабрю 2021г.



ИНДЕКСЫ ПОТРЕБИТЕЛЬСКИХ ЦЕН ПО РЕГИОНАМ ПФО

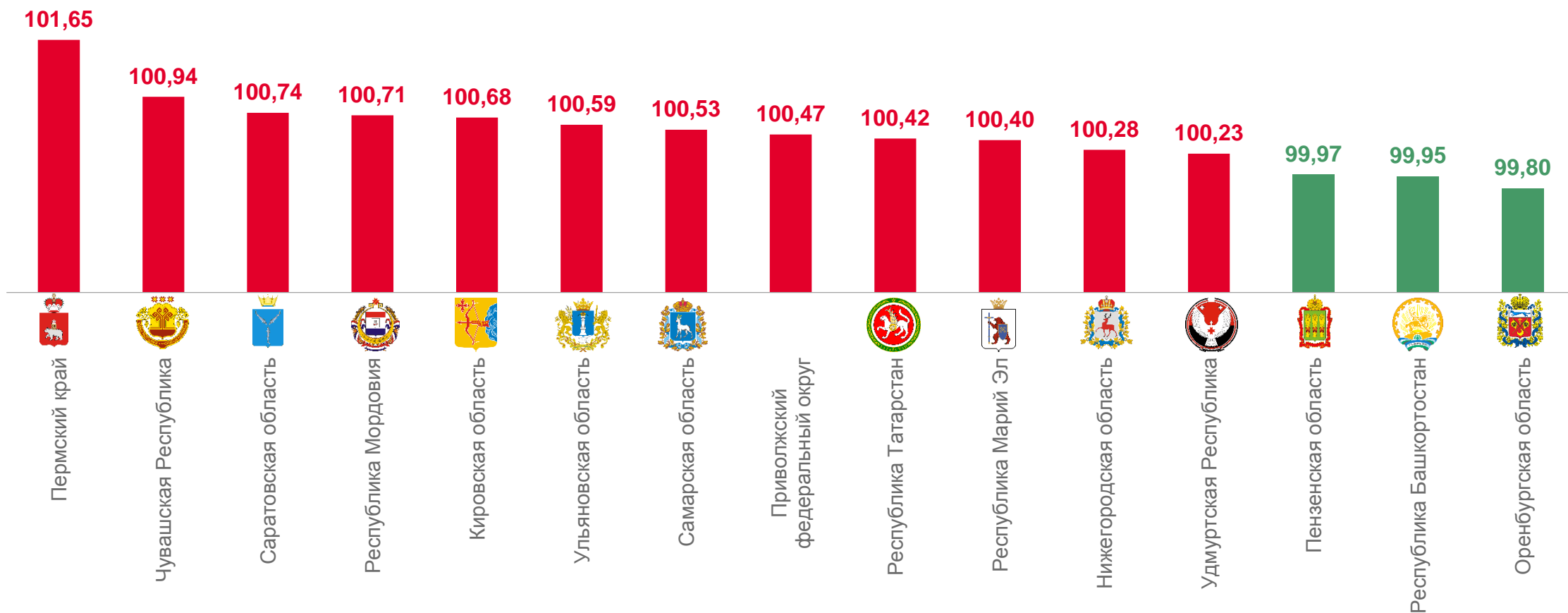
В % К ПРЕДЫДУЩЕМУ МЕСЯЦУ
ДЕКАБРЬ 2022 г. К НОЯБРЮ 2022 г.





ИНДЕКСЫ ПОТРЕБИТЕЛЬСКИХ ЦЕН НА ПРОДОВОЛЬСТВЕННЫЕ ТОВАРЫ

В % К ПРЕДЫДУЩЕМУ МЕСЯЦУ
ДЕКАБРЬ 2022 г. К НОЯБРЮ 2022 г.

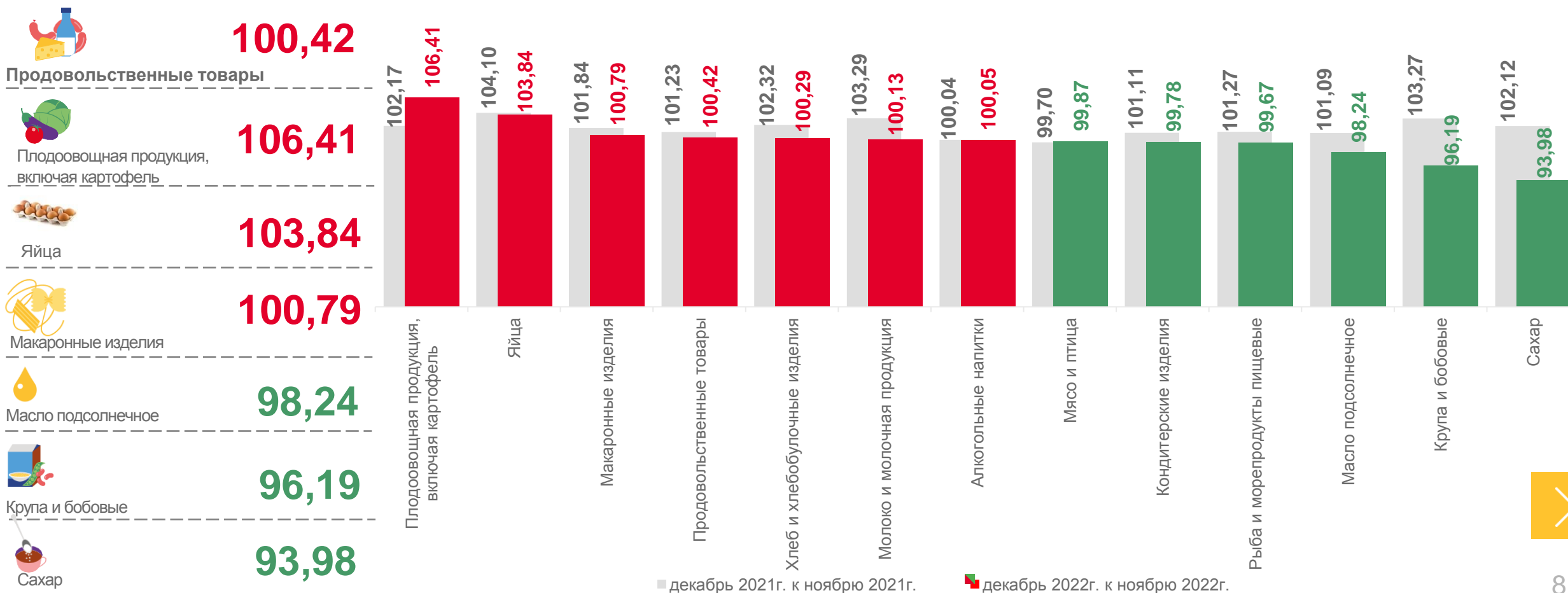


ИНДЕКСЫ ЦЕН НА ОТДЕЛЬНЫЕ ГРУППЫ И ВИДЫ ПРОДОВОЛЬСТВЕННЫХ ТОВАРОВ

В % К ПРЕДЫДУЩЕМУ МЕСЯЦУ

ИНДЕКС ЦЕН НА ПРОДОВОЛЬСТВЕННЫЕ ТОВАРЫ

ДЕКАБРЬ 2022 г. К НОЯБРЮ 2022 г.



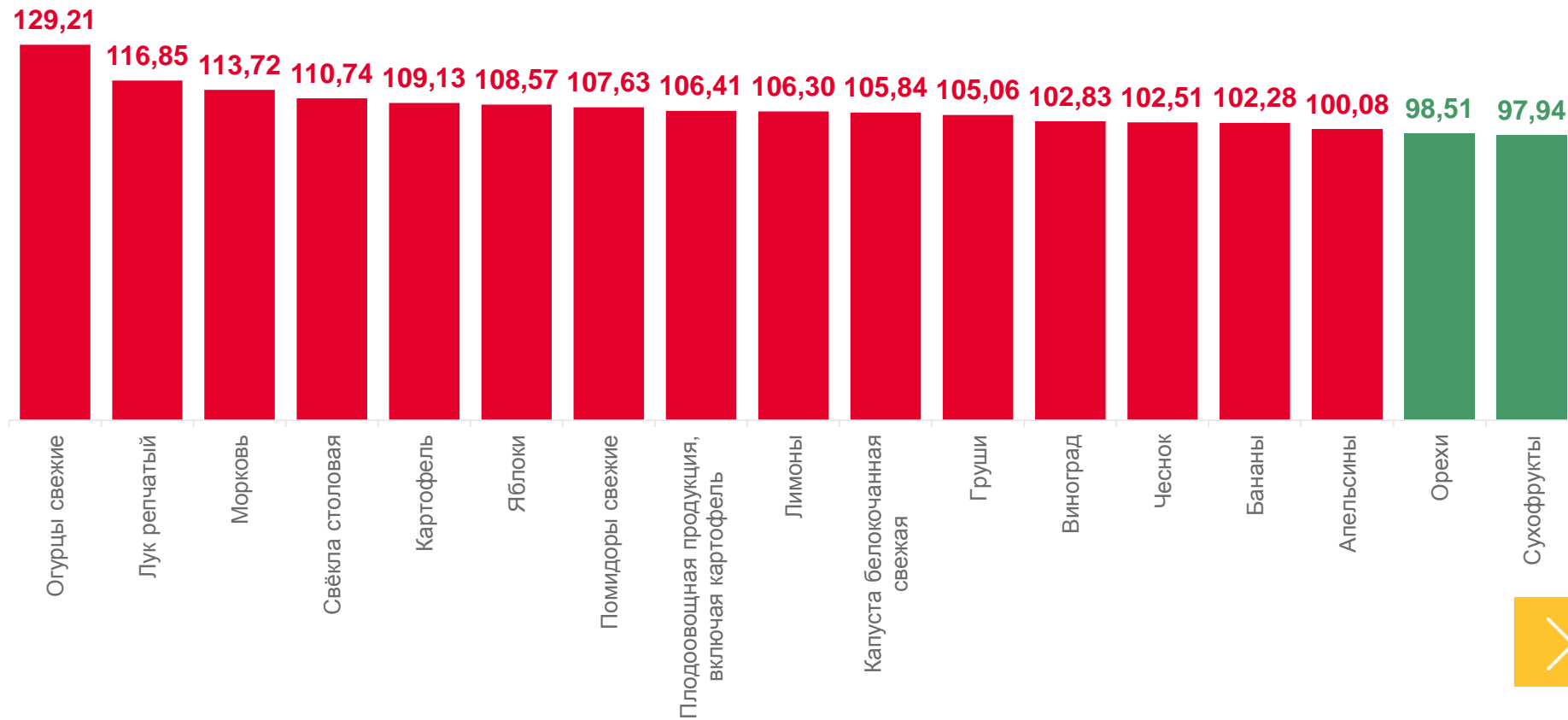


ИНДЕКСЫ ЦЕН НА ПЛОДОВООЩНУЮ ПРОДУКЦИЮ

В % К ПРЕДЫДУЩЕМУ МЕСЯЦУ
ДЕКАБРЬ 2022 г. К НОЯБРЮ 2022 г.

ИНДЕКС ЦЕН НА ПЛОДОВООЩНУЮ ПРОДУКЦИЮ

 Плодоовощная продукция включая картофель	106,41
 Огурцы свежие	129,21
 Лук репчатый	116,85
 Морковь	113,72
 Свёкла столовая	110,74
 Картофель	109,13
 Яблоки	108,57
 Помидоры	107,63
 Лимоны	106,30
 Капуста белокачаная	105,84
 Орехи	98,51
 Сухофрукты	97,94







СРЕДНИЕ ЦЕНЫ НА ПЛОДООВОЩНУЮ ПРОДУКЦИЮ В ДЕКАБРЕ 2022 г.

Лимоны   **135,53** ₹



Лук репчатый   **30,21** ₹

Чеснок   **233,37** ₹

Капуста белокочанная   **18,73** ₹



Морковь   **28,16** ₹



Картофель   **27,80** ₹

Свёкла столовая   **29,03** ₹

Яблоки   **87,80** ₹

Апельсины   **122,33** ₹

Бананы   **88,66** ₹

Виноград   **146,67** ₹

Груши   **171,21** ₹

Орехи   **609,18** ₹

Сухофрукты   **392,02** ₹

Помидоры свежие   **123,02** ₹

Огурцы свежие   **147,50** ₹





ИНДЕКСЫ ЦЕН НА ОТДЕЛЬНЫЕ ГРУППЫ НЕПРОДОВОЛЬСТВЕННЫХ ТОВАРОВ

В % К ПРЕДЫДУЩЕМУ МЕСЯЦУ

ИНДЕКС ЦЕН НА НЕПРОДОВОЛЬСТВЕННЫЕ ТОВАРЫ

ДЕКАБРЬ 2022 г. К НОЯБРЮ 2022 г.



Непродовольственные товары

99,87



Моющие и чистящие средства

100,93



Медикаменты

100,78



Трикотажные изделия

100,53



Обувь кожаная, текстильная и комбинированная

98,66



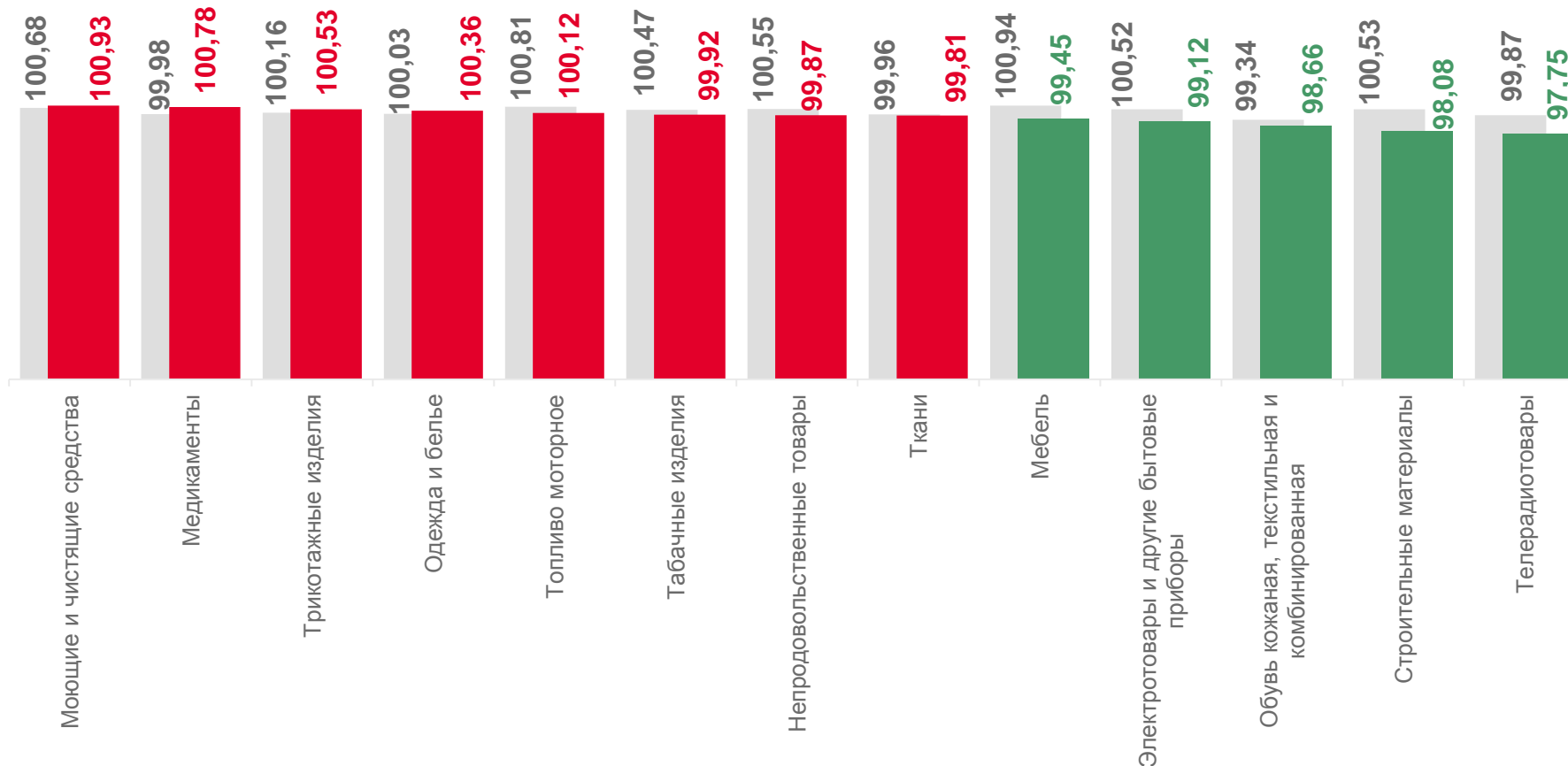
Строительные материалы

98,08



Телерадиотовары

97,75



■ декабрь 2021г. к ноябрю 2021г.

■ декабрь 2022г. к ноябрю 2022г.



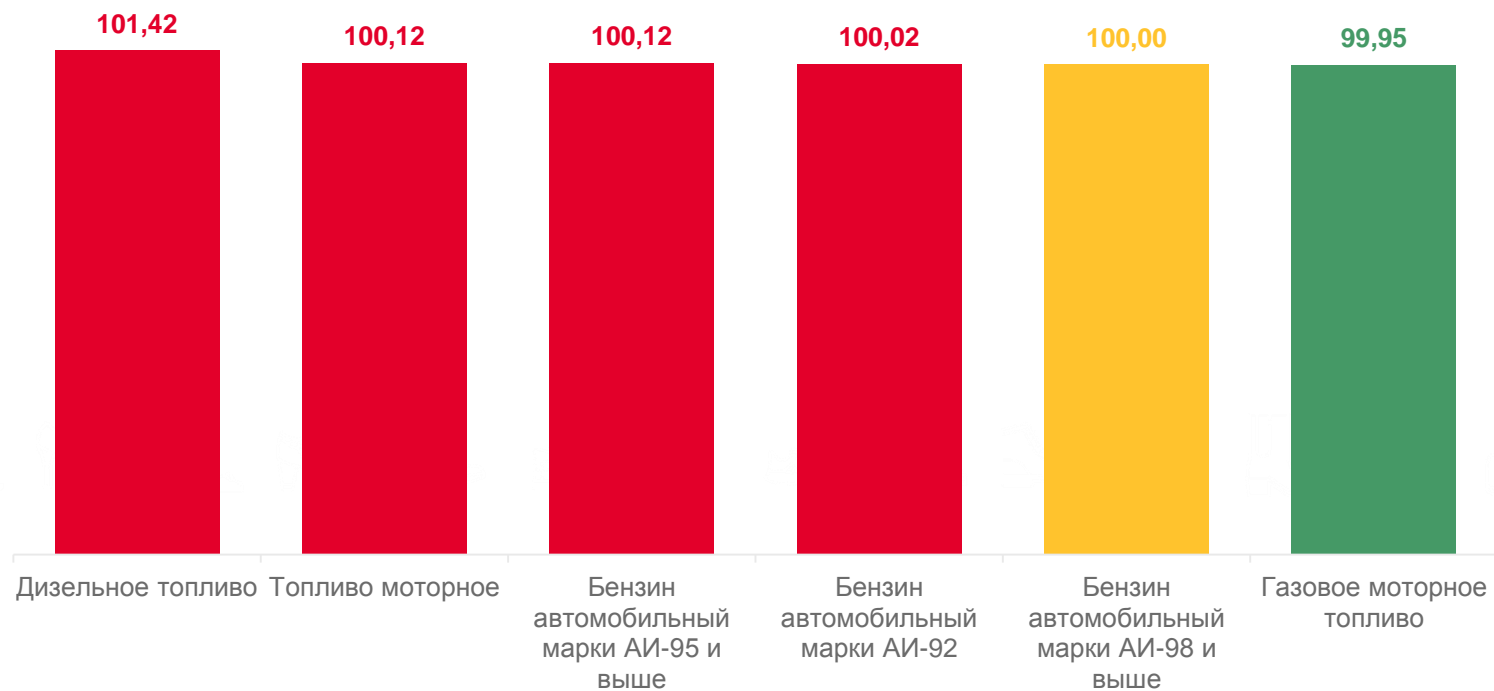


ИНДЕКСЫ ЦЕН НА ТОПЛИВО МОТОРНОЕ

В % К ПРЕДЫДУЩЕМУ МЕСЯЦУ
ДЕКАБРЬ 2022 г. К НОЯБРЮ 2022 г.

ИНДЕКС ЦЕН НА ТОПЛИВО МОТОРНОЕ

	100,12
Топливо моторное	
	101,42
Дизельное топливо	
	100,12
Бензин автомобильный марки АИ-95	
	100,02
Бензин автомобильный марки АИ-92	
	100,00
Бензин автомобильный марки АИ-98 и выше	
	99,95
Газовое моторное топливо	



СРЕДНИЕ ЦЕНЫ
НА ТОПЛИВО
МОТОРНОЕ

▲ **54,34** ₹

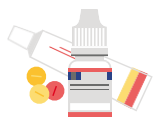
▲ **49,46** ₹

▲ **45,96** ₹

▲ **60,77** ₹

▼ **17,08** ₹





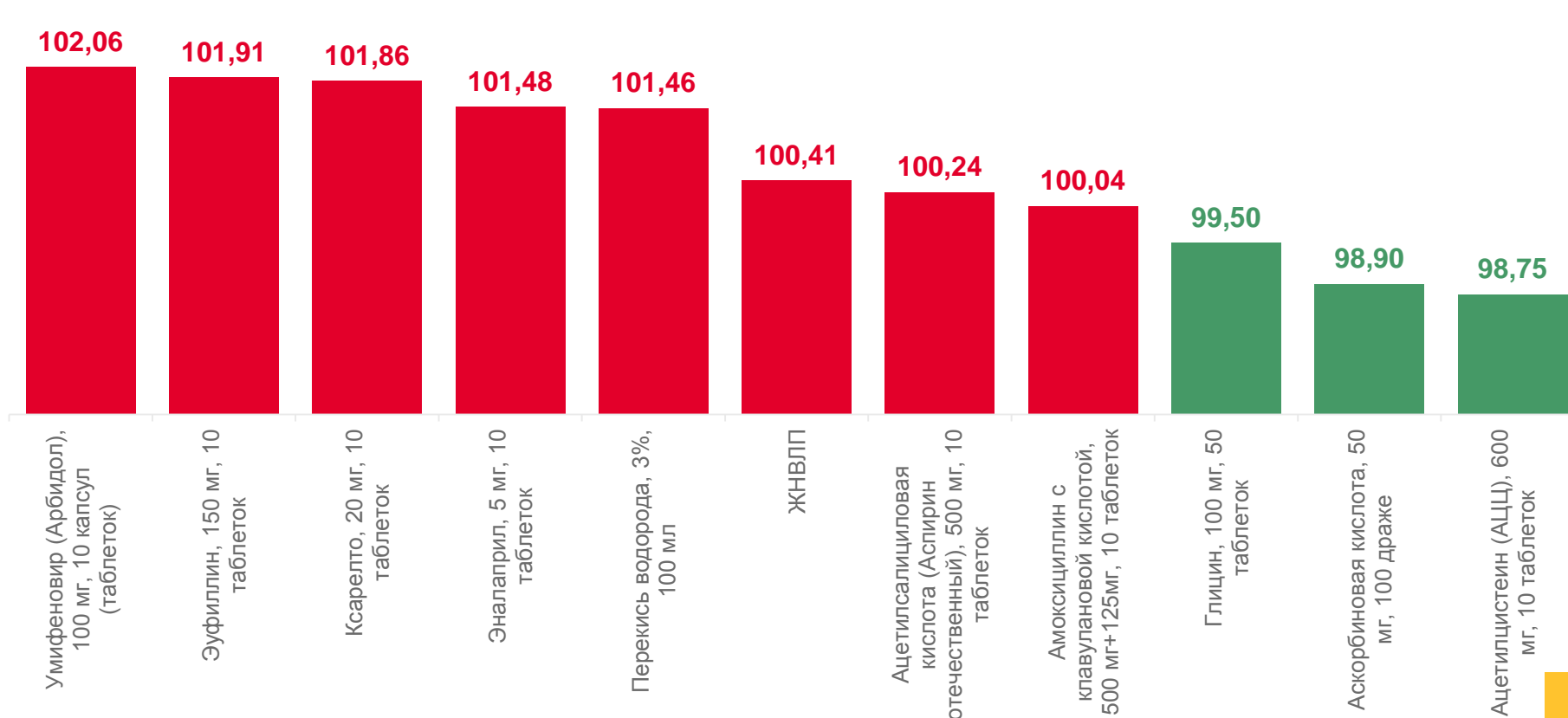
ИНДЕКСЫ ЦЕН НА МЕДИКАМЕНТЫ

В % К ПРЕДЫДУЩЕМУ МЕСЯЦУ
ДЕКАБРЬ 2022 г. К НОЯБРЮ 2022 г.

ИНДЕКС ЦЕН НА МЕДИКАМЕНТЫ



Медикаменты	100,78
Арбидол, 10 капсул	102,06
Эуфиллин, 150 мг, 10 табл	101,91
Ксарелто, 20 мг, 10 таблеток	101,86
Эналаприл, 5 мг, 10 табл	101,48
Перекись водорода, 3%, 100 мл	101,46
ЖНВЛП	100,41
Аспирин отечественный, 500 мг	100,24
Амоксицилин с клавуановой кислотой, 500мг+125мг, 10 табл	100,04
Глицин, 100 мг, 50 таблеток	99,50
Аскорбиновая кислота, 50 мг, 100 драже	98,90
АЦЦ, 600мг, 10 табл	98,75





ИНДЕКСЫ ЦЕН И ТАРИФОВ НА УСЛУГИ

В % К ПРЕДЫДУЩЕМУ МЕСЯЦУ .

ИНДЕКС ЦЕН НА УСЛУГИ

ДЕКАБРЬ 2022 г. К НОЯБРЮ 2022 г.



Услуги

101,25



Транспорта

102,13



Медицинские

100,51



Связи

100,10



Физической культуры и спорта

99,23



Санаторно-оздоровительные

99,20



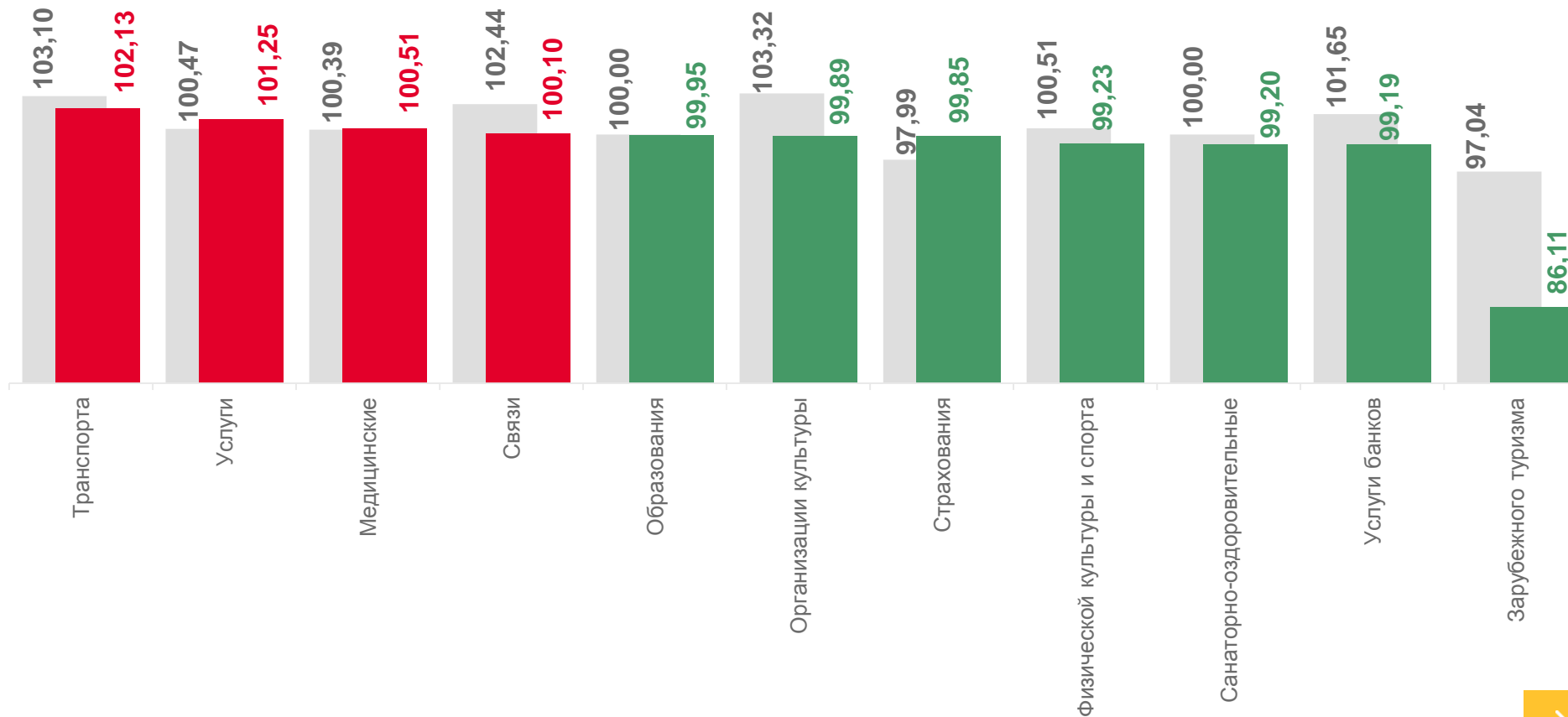
Банков

99,19



Зарубежного туризма

86,11



■ декабрь 2021г. к ноябрю 2021г.

■ декабрь 2022г. к ноябрю 2022г.





ИНДЕКСЫ ЦЕН И ТАРИФОВ НА УСЛУГИ

В % К ДЕКАБРЮ ПРЕДЫДУЩЕГО ГОДА

ИНДЕКС ЦЕН НА УСЛУГИ

ДЕКАБРЬ 2022 г. К ДЕКАБРЮ 2021 г.



Услуги

111,69



124,45

Зарубежного туризма



119,46

Санаторно-оздоровительные



118,15

Страхования



115,20

Медицинские



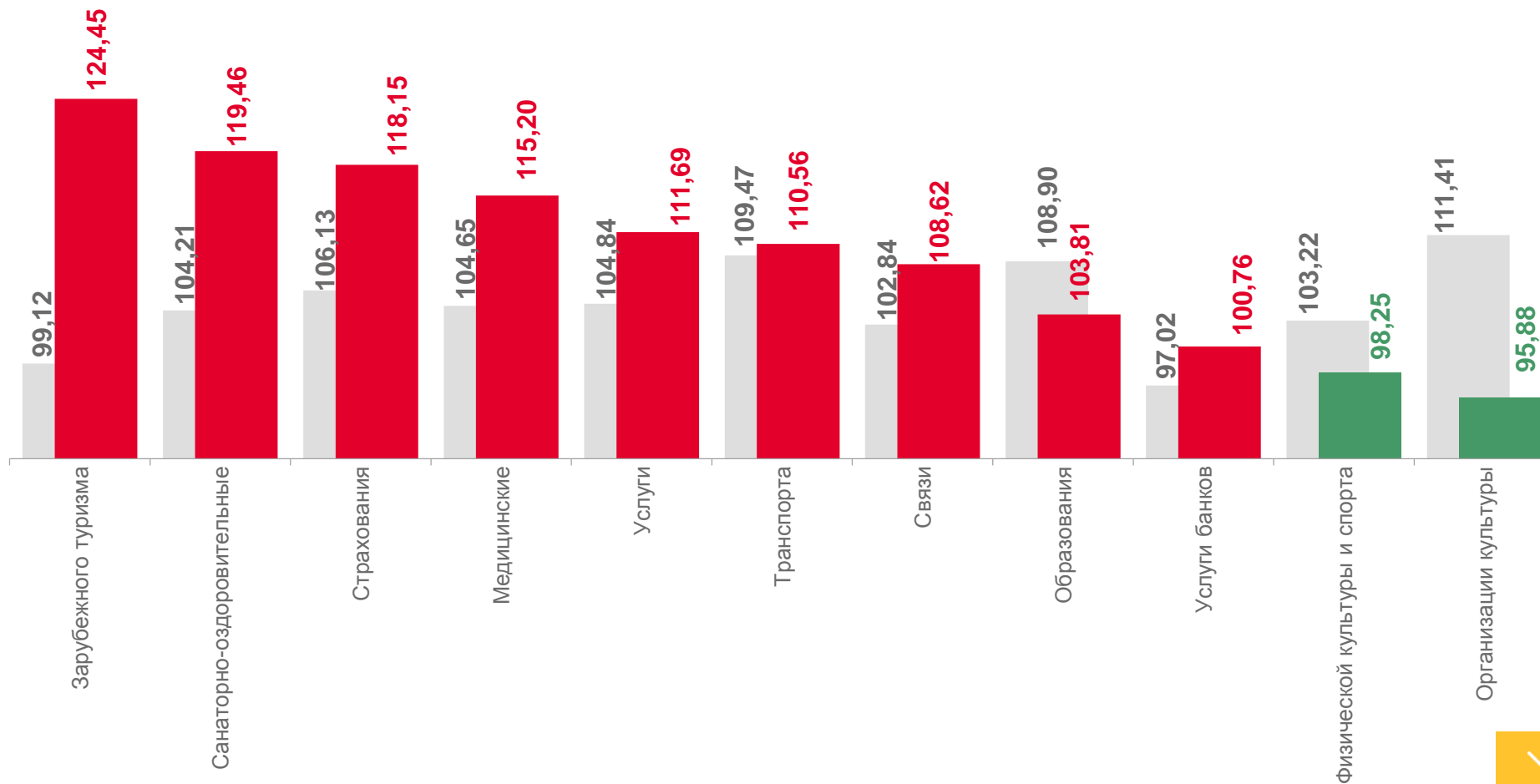
98,25

Физической культуры и спорта



95,88

Организаций культуры



■ декабрь 2021г. к декабрю 2020г.

■ декабрь 2022г. к декабрю 2021г.

